



Концепция создания
**Забайкальского горно-
металлургического кластера**

A large, light blue outline map of the Republic of Buryatia is positioned on the right side of the slide. A large, white arrow with a blue outline points from the left side of the map towards the right, partially overlapping the map's boundary.

Почему Юго-Восток ?



1. Наличие минерально-сырьевой базы

Медь – 11 млн. т Золото – 1,6 тыс. т Серебро – 9,9 тыс. т
Цинк – 400 тыс. т Свинец – 590 тыс. т Железо – 500 млн. т

2. Наличие ресурсного потенциала

Большое количество перспективных площадей, изучение которых даст значительный прирост МСБ

3. Развитая инфраструктура

Энергетическая (угольные разрезы, ТЭЦ, ВЛ)
Транспортная (железные дороги, автодороги с твердым покрытием, авиасообщение)

4. Выход на рынки АТР

Международные автомобильные и железнодорожные пункты пропуска на границе с Китаем и Монголией

5. Промышленный потенциал

ОАО «ГМК «Норильский Никель»;
ОАО «Атомредметзолото»; ОАО «ППГХО»;
Новоширокинский рудник; Нойон-Тологойский ГОК; ООО «Байкалруд»; ООО «ГПК Лунэн», ОАО «Редкие металлы Сибири»

6. Аграрный потенциал

Развитая растениеводческая и животноводческая база.
Действующий мясной кластер «Даурия».



Краснокаменск – «город-сад»



Дешевая инфраструктура:
1 кВтч – 1,18 руб.
1 Гкал – 531 руб.
Артезианская вода 1 м³ – 8,6 руб.


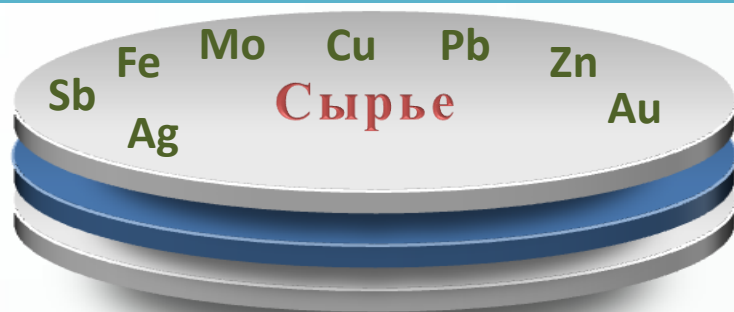
Моногород

**Высококвалифицированный
кадровый потенциал
3 тыс. человек**

Социальная инфраструктура



Схема и участники кластера

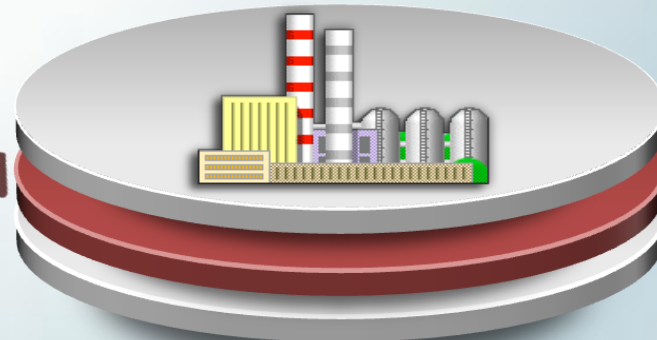


ОАО «ГМК «Норильский никель»
ООО «Байкальская горная компания»
ОАО «Атомредметзолото»
ООО «Русдрагмет»
ОАО «Редкие металлы Сибири»

ОАО «Россети»
ОАО «РЖД»

Европа

Медь рафинированная
Сталь
Аффинированное золото
(серебро)
Редкие металлы



**Страны
АТР**

Медь рафинированная
Сталь
Аффинированное золото
(серебро)
Редкие металлы



Предлагаемые механизмы государственной поддержки реализации проекта



Инвестиции, млрд. рублей



Ежегодные поступления в консолидированный бюджет более 19 млрд. рублей



8 тысяч новых рабочих мест



ВРП



Прирост ВРП - 6,2 руб. на 1 руб. инвестиций

