



НАЦИОНАЛЬНЫЙ РЕЙТИНГ
СОСТОЯНИЯ ИНВЕСТИЦИОННОГО КЛИМАТА В СУБЪЕКТАХ РФ

НОВОСИБИРСКАЯ ОБЛАСТЬ

ИТОГИ 2022



ДИНАМИКА ПОЗИЦИЙ РЕГИОНА



НОВОСИБИРСКАЯ ОБЛАСТЬ



258,7

ИНДЕКС
2022

+2,3

ДИНАМИКА
ИНДЕКСА
2022/2021



ДОРОЖНЫЕ КАРТЫ ПО УЛУЧШЕНИЮ ПОКАЗАТЕЛЕЙ НАЦИОНАЛЬНОГО РЕЙТИНГА

Дорожная карта 2015-2016

158 мероприятий
15 областных ведомств
15 организаций различных форм собственности
5 территориальных подразделений федеральных органов власти

Дорожная карта 2016-2017

140 мероприятий
20 областных ведомств
11 организаций различных форм собственности
7 территориальных подразделений федеральных органов власти

Дорожная карта 2017-2018

114 мероприятий
25 областных ведомств
8 организаций различных форм собственности
10 территориальных подразделений федеральных органов власти

Дорожная карта 2018-2019

107 мероприятий
11 областных ведомств
9 организаций различных форм собственности
2 территориальных подразделений федеральных органов власти

Дорожная карта 2019-2020

113 мероприятий
11 областных ведомств
9 организаций различных форм собственности
2 территориальных подразделений федеральных органов власти

Дорожная карта 2020-2021

120 мероприятий
11 областных ведомств
9 организаций различных форм собственности
2 территориальных подразделений федеральных органов власти

Дорожная карта 2021-2022

134 мероприятий
11 областных ведомств
9 организаций различных форм собственности
2 территориальных подразделений федеральных органов власти



ПОКАЗАТЕЛИ НАЦИОНАЛЬНОГО РЕЙТИНГА



НОВОСИБИРСКАЯ ОБЛАСТЬ

12 13 13 25 4

УЛУЧШЕНИЕ

УХУДШЕНИЕ

НЕЗНАЧИТЕЛЬНЫЕ
ИЗМЕНЕНИЯ

НОВЫЕ



* - значения показателей В2.1, В2.2, В2.3 не было рассчитано в 2021 году из-за недостаточного количества качественных ответов респондентов. Показатель В1.3 не формировался в 2021 году

ВСЕГО

67

ГРУППЫ

А

РЕГУЛЯТОРНАЯ СРЕДА

Б

ИНСТИТУТЫ ДЛЯ БИЗНЕСА

В

ИНФРАСТРУКТУРА И РЕСУРСЫ

Г

ПОДДЕРЖКА МСП



ЛИДИРУЮЩИЕ ПОЗИЦИИ НОВОСИБИРСКОЙ ОБЛАСТИ



A 2.1

Среднее время получения разрешений на строительство, рабочие дни – 35,00 (A)

МИНСТРОЙ НСО

A 2.3

Оценка деятельности органов власти по выдаче разрешений на строительство, средний балл – 4,97 (A)

МИНСТРОЙ НСО

Г 1.2

Доля численности работников малого и среднего предпринимательства в общей численности занятого населения, % - 35,16 (A)

МИНПРОМТОРГ НСО

- В Новосибирской области на постоянной основе проводятся круглые столы с представителями естественных монополий для определения и реализации перечня дополнительных мер, способствующих сокращению сроков оказания услуг, а также с бизнес-сообществом для выявления и систематизации проблем деятельности предпринимателей на территории Новосибирской области
- Проведен анализ результатов 2022 года на основании собственного значения региона и динамики изменения значений показателей, методологии расчета показателей, мероприятий утвержденной «дорожной карты» на 2021-2022 годы
- Подготовка рекомендаций по дополнительным мерам (мероприятиям), необходимым для улучшения показателей рейтинга в 2023 году
- Разработка нового Плана мероприятий («дорожная карта») по улучшению показателей Национального рейтинга состояния инвестиционного климата в Новосибирской области на 2022-2023 годы на основе предложений ответственных исполнителей



УЛУЧШЕНИЕ ЗНАЧЕНИЙ ПО ПОКАЗАТЕЛЯМ



A 2.1

Среднее время получения разрешений на строительство

МИНСТРОЙ НСО

A 2.2

Среднее количество процедур, необходимых для получения разрешений на строительство

МИНСТРОЙ НСО

A 2.3

Оценка деятельности органов власти по выдаче разрешений на строительство

МИНСТРОЙ НСО

A 3.2

Среднее количество процедур при регистрации прав собственности

УПРАВЛЕНИЕ РОСРЕЕСТРА ПО НСО

A 5.3

Оценка эффективности подключения к электросетям

МЖКХиЭ НСО, АО «РЭС»

B 2.3

Доля компаний, столкнувшихся с давлением со стороны органов власти или естественных монополий

МИНЭКОНОМРАЗВИТИЯ НСО, УПОЛНОМОЧЕННЫЙ ПО ЗАЩИТЕ ПРАВ ПРЕДПРИНИМАТЕЛЕЙ В НСО

B 3.2

Каналы прямой связи инвестора с руководством субъекта

АО «АИР» НСО

B 4.1

Интернет - портал об инвестиционной деятельности

МИНЭКОНОМРАЗВИТИЯ НСО

B 5.1

Оценка эффективности институтов поддержки экспорта

МИНЭКОНОМРАЗВИТИЯ НСО

B 1.4

Оценка объектов инвестиционной инфраструктуры предпринимателями

МИНЭКОНОМРАЗВИТИЯ НСО, АО «АИР» НСО

Г 2.2

Информационный Интернет-портал по вопросам поддержки и развития малого и среднего предпринимательства

МИНПРОМТОРГ НСО

Г 3.3

Оценка процедур получения арендных площадей, предоставляемых регионом субъектам малого и среднего предпринимательства

ДИИЗО НСО, МЭРИЯ Г. НОВОСИБИРСКА



УХУДШЕНИЕ ЗНАЧЕНИЙ ПО ПОКАЗАТЕЛЯМ



A 3.1

Среднее время регистрации прав собственности
УПРАВЛЕНИЕ РОСРЕЕСТРА ПО НСО

A 3.3

Оценка деятельности органов власти по регистрации прав на недвижимое имущество и сделок с ним
УПРАВЛЕНИЕ РОСРЕЕСТРА ПО НСО

A 4.1

Оценка деятельности органов власти по лицензированию отдельных видов деятельности
МИНЗДРАВ НСО

A 5.1

Среднее время подключения к электросетям
МЖКХиЭ НСО, АО «РЭС»

A 5.2

Среднее количество процедур при подключении к электросетям
МЖКХиЭ НСО, АО «РЭС»

B 2.4

Удовлетворенность предпринимателей удобством и понятностью прохождения контрольно-надзорных мероприятий
УПОЛНОМОЧЕННЫЙ ПО ЗАЩИТЕ ПРАВ ПРЕДПРИНИМАТЕЛЕЙ В НСО, МИНЭКОНОМРАЗВИТИЯ НСО

B 3.3

Региональная организация по привлечению инвестиций и работе с инвесторами
АО «АИР» НСО

B 1.3

Оценка качества телекоммуникационных услуг предпринимателями
МИНЦИФРА НСО

B 3.2

Доля гарантий региональной гарантийной организации от налоговых доходов региона (с учетом НДФЛ, без учета транспортного налога с физ. лиц и налога на имущество физ. лиц)
МФИНП НСО, МИНЭКОНОМРАЗВИТИЯ НСО, МИНПРОМТОРГ НСО

B 4.2

Оценка доступности необходимых трудовых ресурсов
МИНТРУДА И СОЦРАЗВИТИЯ НСО

Г 2.1

Доля рабочих мест в бизнес-инкубаторах и технопарках в общем числе занятых на малых и средних предприятиях
МИНПРОМТОРГ НСО

Г 3.1

Оценка необходимой для ведения бизнеса недвижимости
ДИИЗО НСО, МЭРИЯ Г. НОВОСИБИРСКА

Г 3.2

Доля государственных и муниципальных контрактов с субъектами малого бизнеса в общей стоимости государственных и муниципальных контрактов
УК НСО, ГКУ НСО «УКСИС»



ПРЕДЛОЖЕНИЯ ПО ВНЕСЕНИЮ ИЗМЕНЕНИЙ В МЕТОДОЛОГИЮ ОЦЕНКИ

ВСЕГО В 2022 ГОДУ ПОДАНО
ПРЕДЛОЖЕНИЙ ПО ПОКАЗАТЕЛЯМ

15

ГРУППЫ

А	РЕГУЛЯТОРНАЯ СРЕДА	5
Б	ИНСТИТУТЫ ДЛЯ БИЗНЕСА	4
В	ИНФРАСТРУКТУРА И РЕСУРСЫ	5
Г	ПОДДЕРЖКА МСП	1



НОВОСИБИРСКАЯ ОБЛАСТЬ

- Ежегодно осуществляет анализ изменений методологии расчета показателей Национального рейтинга состояния инвестиционного климата в субъектах РФ
- Направляет в АНО «Агентство стратегических инициатив по продвижению новых проектов» свои предложения по внесению изменений в систему показателей, методику их расчета и принципов сбора данных



ВНЕДРЕНИЕ РЕГИОНАЛЬНОГО ИНВЕСТИЦИОННОГО СТАНДАРТА



НОВОСИБИРСКАЯ ОБЛАСТЬ



1. ИНВЕСТИЦИОННАЯ ДЕКЛАРАЦИЯ

- Разработана инвестиционная декларация Новосибирской области (распоряжение Губернатора Новосибирской области № 50-р от 11.04.2022)



2. АГЕНТСТВО РАЗВИТИЯ

- Утвержден постановлением Правительства № 283-п от 27.07.2014 «О специализированной организации по привлечению инвестиций и работе с инвесторами»
- Документ прошел процедуру актуализации - Постановление Правительства Новосибирской области от 16.05.2022 № 211



3. ИНВЕСТИЦИОННЫЙ КОМИТЕТ

- Утвержден постановлением Губернатора от 12.05.2014 № 81
- Документ прошел процедуру актуализации - Постановление Губернатора Новосибирской области от 31.05.2022 № 86



4. СВОД ИНВЕСТИЦИОННЫХ ПРАВИЛ

- Утвержден перечень поручений Губернатора Новосибирской области «О внедрении свода инвестиционных правил».
- Утверждены алгоритмы действий инвестора и планы-графики по внедрению и ведению алгоритмов



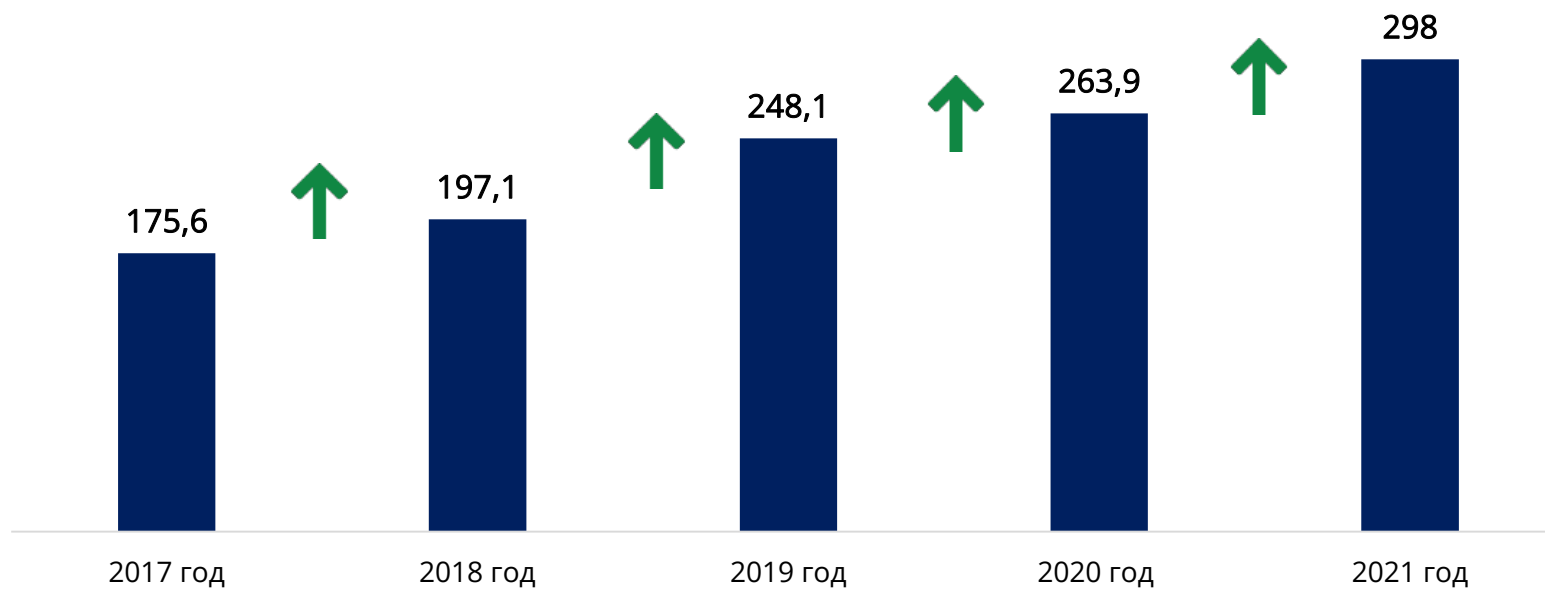
5. ИНВЕСТИЦИОННАЯ КАРТА

- Утверждено постановление Губернатора Новосибирской области № 147 от 09.08.2022 «Об Инвестиционной карте Новосибирской области»
- Утвержден приказ министерства экономического развития Новосибирской области № 117 от 15.08.2022 «Об утверждении регламента ведения Инвестиционной карты Новосибирской области»



ДИНАМИКА ИНВЕСТИЦИЙ В ОСНОВНОЙ КАПИТАЛ

УСТРОЙЧИВЫЙ РОСТ



Динамика инвестиций в основной капитал, млрд. руб



ГОСУДАРСТВЕННАЯ ПОДДЕРЖКА ИНВЕСТОРОВ

ПРОГРАММЫ НОВОСИБИРСКОЙ ОБЛАСТИ

- Стимулирование инвестиционной активности
- Развитие сельского хозяйства и регулирование рынков сельскохозяйственной продукции, сырья и продовольствия
- Развитие субъектов малого и среднего предпринимательства
- Развитие промышленности и повышение ее конкурентоспособности
- Стимулирование научной, научно-технической и инновационной деятельности

ОБЪЕМ ГОСПОДДЕРЖКИ

ДО 25%

ОТ ИНВЕСТИЦИОННЫХ ЗАТРАТ

ПЕРИОД ГОСПОДДЕРЖКИ

ДО 7 ЛЕТ

НА ПЕРИОД ОКУПАЕМОСТИ

Налоговые льготы

Субсидии

СПИК

СЗПК



ИНВЕСТИЦИОННЫЙ НАЛОГОВЫЙ ВЫЧЕТ

9

ОРГАНИЗАЦИЙ

287

МЛН. РУБ.

2019

12

ОРГАНИЗАЦИЙ

405

МЛН. РУБ.

2020

23

ОРГАНИЗАЦИЙ

825

МЛН. РУБ.

2021



КРУПНЕЙШИЙ ТРАНСПОРТНЫЙ И ЛОГИСТИЧЕСКИЙ ХАБ



ИНВЕСТИЦИОННАЯ ПРОГРАММА АЭРОПОРТА ТОЛМАЧЕВО БОЛЕЕ 60 МЛРД. РУБ.

Фактическая (максимальная) пропускная способность аэропорта составляет 7,5 млн. пассажиров в год

После завершения второго этапа реконструкции в 2025 году, аэропорт будет готов принять 10 млн. человек в год



НАУЧНАЯ ИНФРАСТРУКТУРА, АКАДЕМГОРОДОК 2.0

Правительством РФ одобрено федеральное финансирование на строительство ЦКП СКИФ на 2020-2024 годы в размере более **50 млрд. рублей.**

КЛЮЧЕВЫЕ ПРОЕКТЫ

- Центр компетенций «Генетические технологии»
- Математический центр мирового уровня на базе института математики им. Соболева СО РАН и НГУ
- Научно-образовательный медицинский центр мирового уровня по борьбе с онкологическими заболеваниями и созданию высокотехнологичной медицинской продукции
- Научно-образовательный агротехнологический центр мирового уровня
- Новосибирский инновационный научно-технологический центра
- Развитие Новосибирского государственного университета



ЦЕНТР КОЛЛЕКТИВНОГО ПОЛЬЗОВАНИЯ «СИБИРСКИЙ КОЛЬЦЕВОЙ ИСТОЧНИК ФОТОНОВ» (ЦКП СКИФ)



КОНКУРЕНТНЫЕ ПРЕИМУЩЕСТВА И ПРИОРИТЕТЫ

КРУПНЕЙШИЙ ТРАНСПОРТНЫЙ И ЛОГИСТИЧЕСКИЙ ХАБ



ООО УК «А КЛАСС КАПИТАЛ»
(PNK Group) – 14 млрд руб.



ООО «ПФО ЗАПАДНАЯ СИБИРЬ» -
12 млрд руб.



ОРЦ РУСАГРОМАРКЕТ –
8,3 млрд руб. (ПЛП)



ЛОГИСТИЧЕСКИЙ КОМПЛЕКС АО
«ПОЧТА РОССИИ» – 7,5 млрд руб.



НОВОСИБИРСКИЙ ТРАНСПОРТНЫЙ
ТЕРМИНАЛ – 4,7 млрд руб.



Фулфилмент-центр
ОЗОН – 2 млрд руб. (ПЛП)



РЦ МАГНИТ – 1,8 млрд руб.
Новосибирский район



РЦ «Новосибирск» (X5 Retail
Group) – 1,3 млрд руб.



ОБЩЕСТВЕННАЯ ИНФРАСТРУКТУРА, ГЧП



ЧЕТВЕРТЫЙ МОСТ - БОЛЕЕ 35 МЛРД РУБ



ЛЕДОВАЯ АРЕНА - БОЛЕЕ 10 МЛРД РУБ



СЕМЬ ПОЛИКЛИНИК - БОЛЕЕ 10 МЛРД РУБ







**ДЕТСКИЙ РЕАБИЛИТАЦИОННЫЙ
ЦЕНТР - 7,6 МЛРД РУБ**



БАССЕЙН «СКА» - 0,5 МЛРД РУБ



ГЧП И ИНФРАСТРУКТУРНЫЕ ПРОЕКТЫ





МИНИСТЕРСТВО
ЭКОНОМИЧЕСКОГО РАЗВИТИЯ
НОВОСИБИРСКОЙ ОБЛАСТИ

ВЫРАЩИВАЕМ ИНВЕСТИЦИИ

econom.nso.ru
invest.nso.ru
facebook.com/mineconomnso
export.nso.ru
turizm.nso.ru

