



О реализации инициатив по улучшению показателей Рейтинга качества жизни в сфере образования Кузбасса

Балакирева Софья Юрьевна,
министр образования Кузбасса



Направление «Образование»

4 жизненные ситуации

организация присмотра и ухода за ребенком дошкольного возраста;

организация получения общего образования

организация дополнительного образования школьника

снижение уровня заболеваемости воспитанников детских садов

Рейтинг по направлению «Образование»



Показатель	Значение в рейтинге Кузбасс	Среднее по 20 первым значениям	Среднее значение	Среднее по 20 последним значениям	Место в рейтинге
Среднее время ожидания в очереди для записи в дошкольное образовательное учреждение	39,8	80,2	246	420,8	топ 10
Доля детей в возрасте от 3 до 7 лет, посещающих дошкольные образовательные учреждения	100	100%	99,10%	96,10%	топ 10
Расходы на дополнительные занятия ребенка по программе общеобразовательного учреждения (репетиторы и/или программы дополнительного образования), скорректированные на реальный среднедушевой денежный доход населения	2 632	2 226	3 522	4 875	11-30
Удовлетворенность опытом организации дошкольного образования ребенка	2,39	2,67	2,43	2,21	11-30
Удовлетворенность опытом организации дополнительного образования ребенка (творческое, естественно-научное, научно-техническое и пр.)	2,81	2,94	2,7	2,44	11-30
Оценка использования на школьных уроках лабораторного оборудования, специального инвентаря и объектов цифровой инфраструктуры	2,2	2,43	2,12	1,8	11-30
Доля педагогов/учителей, занимающихся административной работой более 30% рабочего времени	50,00%	40,00%	54,90%	69,80%	11-30
Оценка качества среднего профессионального образования на основе применимости знаний и навыков в работе	2,86	3,66	3,13	2,59	11-30

Рейтинг по направлению «Образование»



Показатель	Значение в рейтинге Кузбасс	Среднее по 20 первым значениям	Среднее значение	Среднее по 20 последним значениям	Место в рейтинге
Доля детей в возрасте от 1.5 до 3 лет, посещающих дошкольные образовательные учреждения	93,60%	98,90%	89,90%	75,70%	31-55
Доля респондентов, согласных, что их детям доступно дополнительное образование, %	63,90%	70,50%	62,80%	52,40%	31-55
Доля населения, проживающего в 20-минутной пешей доступности от школьных образовательных учреждений	52,10%	61,70%	49,80%	37,30%	31-55
Доля населения, проживающего в 20-минутной пешей доступности от дошкольных образовательных учреждений	46,50%	59,20%	46,00%	32,50%	31-55
Среднее количество часов, которое ученики тратят в неделю на дополнительное образование	5,2	6,1	5,3	4,5	31-55
Доля выпускников СПО, сдававших демонстрационный экзамен по стандартам WorldSkills	9,24%	27,00%	12,80%	4,03%	31-55

Рейтинг по направлению «Образование»



Показатель	Значение в рейтинге Кузбасс	Среднее по 20 первым значениям	Среднее значение	Среднее по 20 последним значениям	Место в рейтинге
Доля учеников государственных и муниципальных общеобразовательных учреждений, обучающихся в первую смену	78,90%	95,40%	84,30%	72,00%	56-74
Число студентов на одного преподавателя / мастера производственного обучения в средних профессиональных образовательных учреждениях	21,3	16,9	20,1	22,8	56-74
Расходы на покупку учебных материалов для занятий в школе, скорректированные на реальный среднедушевой доход населения	11 360	6 226	8 888	12 260	56-74
Оценка успехов на Всероссийских олимпиадах школьников по общеобразовательным предметам	4	35,74	12,7	0,8	56-74
Удовлетворенность опытом организации школьного образования ребенка	1,98	2,48	2,27	2,04	56-74
Доля выпускников школ, поступивших в топ 100 вузов	1,13%	38,90%	21,60%	9,09%	75-85

Удовлетворенность опытом организации дошкольного образования ребенка (ТОП-10)




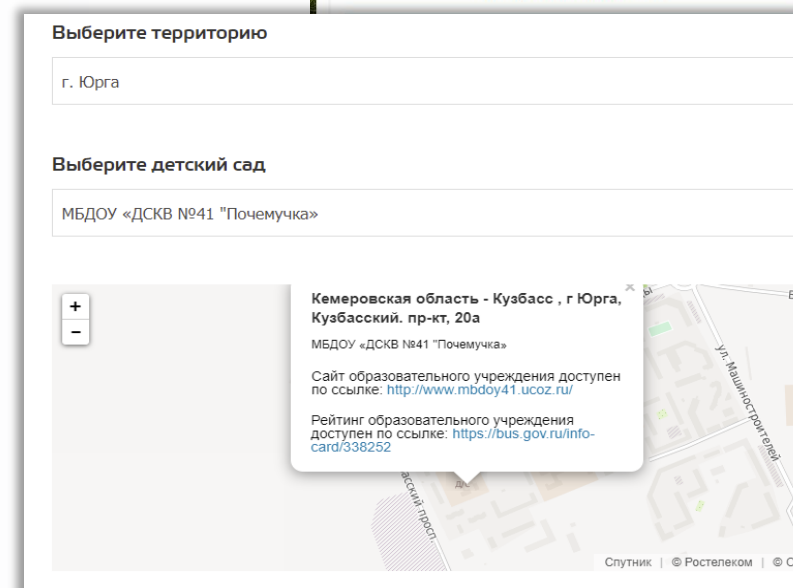
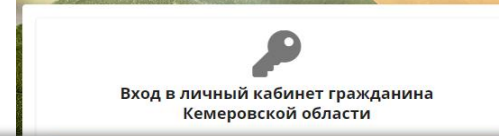
КУЗБАСС ВОШЕЛ В ТОП-10

Рейтинга оценки усилий региональных органов исполнительной власти по созданию качественной среды для жизни граждан РФ (2021 г.)

В личном кабинете гражданина Кузбасса размещены:

интерактивная карта региона с информационными карточками детских садов

прозрачная электронная очередь: визуализация количества мест набора, статус заявления, его движение в очереди



Рейтинг оценки усилий региональных органов исполнительной власти по созданию качественной среды для жизни граждан РФ (2021 г.)



ТОП-10

«Доля детей в возрасте от 3 до 7 лет, посещающих дошкольные образовательные учреждения»

«Доля детей в возрасте от 1,5 до 3 лет, посещающих дошкольные образовательные учреждения»

(31-55 место)

▶ 2019 – 2021 гг.

11 детских садов

Всего 2178 мест
530 мест – ясли

▶ 2022 г.

3 детских сада

Всего 299 мест
85 мест – ясли

▶ СТРОЯТСЯ

9 детских садов

Всего 1 530 мест
490 мест – ясли

Удовлетворенность опытом организации дополнительного образования ребенка (11-30 место)




ЖС «Организация дополнительного образования школьника»

Навигатор дополнительного образования детей

Навигатор

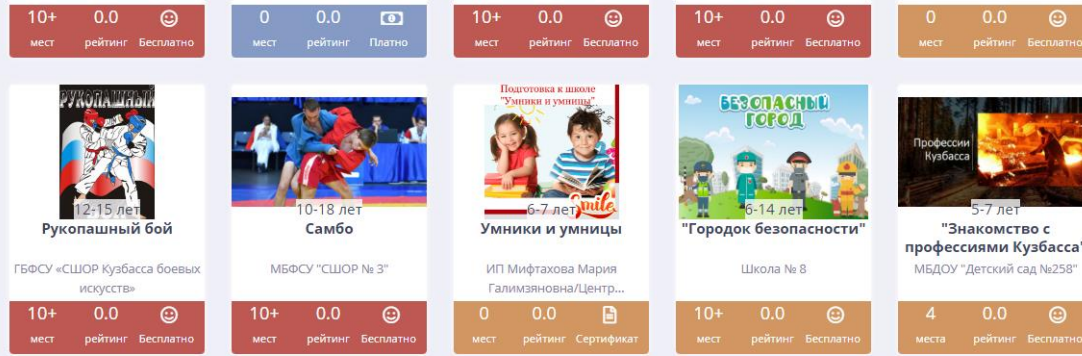
Гармония

★ 5.00 из 5



Возраст: 6-7 лет
Направление: Социально-гуманитарное
Программа предназначена для обучающихся Без ОВЗ
Адаптация для детей с ОВЗ: -
Возможные зачисления: **Бесплатно**
Файл программы: [Скачать](#)
Учебное заведение: МБОУ «Гимназия № 21 имени А. М. Терехова»

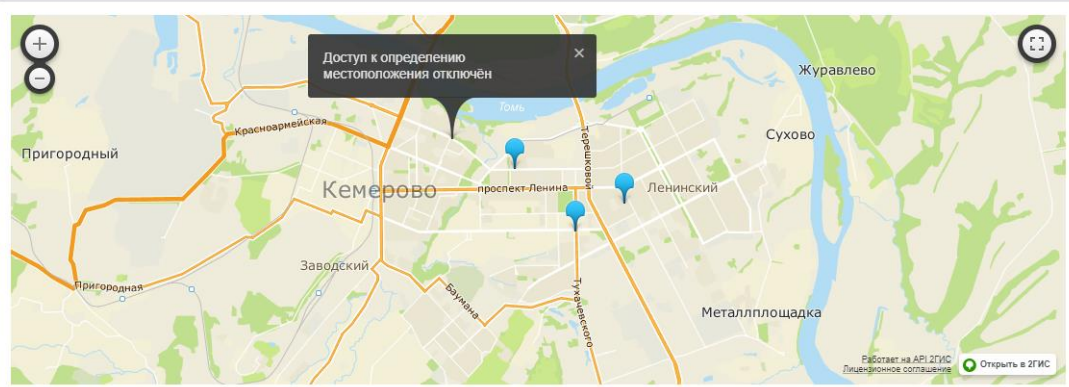
Список всех программ Показать подобные программы



10+ мест, 0.0 рейтинг, Бесплатно	0 мест, 0.0 рейтинг, Платно	10+ мест, 0.0 рейтинг, Бесплатно	10+ мест, 0.0 рейтинг, Бесплатно	0 мест, 0.0 рейтинг, Бесплатно
Рукопашный бой (12-15 лет)	Самбо (10-18 лет)	Умники и умницы (6-7 лет)	"Городок безопасности" (6-14 лет)	"Знакомство с профессиями Кузбасса" (5-7 лет)
ГБФСУ «СШОР Кузбасса боевых искусств»	МБФСУ "СШОР № 3"	ИП Мифтахова Мария Галимзяновна/Центр...	Школа № 8	МБДОУ "Детский сад №258"
10+ мест, 0.0 рейтинг, Бесплатно	10+ мест, 0.0 рейтинг, Бесплатно	0 мест, 0.0 рейтинг, Сертификат	10+ мест, 0.0 рейтинг, Бесплатно	4 места, 0.0 рейтинг, Бесплатно

«» 1 2 3 4 5 «»

Посмотреть на карте



Доступ к определению местоположения отключен

Журавлево, Сухово, Ленинский, Металлплощадка, Заводский, Пригородный, Пригородная, Красноармейская, Томь, проспект Ленина, Бауркина, Таврического

Работает на API 2GIS Лицензионное соглашение Открыть в 2GIS

Удовлетворенность опытом организации дополнительного образования ребенка

(11-30 место)



«Кванториум-42»

2 стационарных –
Кемерово, Новокузнецк

2 мобильных –
на севере и юге области

1 школьный –
Междуреченск

ТОЧКА РОСТА

213

Центр по работе
с одаренными детьми
«Сириус. Кузбасс»

Дом научной коллаборации
им. П. Чихачева

2 центра развития
IT-компетенций
для школьников
«IT-Куб»

2020 – 2022 гг.

создано

38 598

НОВЫХ МЕСТ
дополнительного
образования

Удовлетворенность опытом организации школьного образования ребенка

(56-74 место)



ОСНОВНЫЕ ПРОЕКТЫ:

«ЕГЭ: от выбора до зачисления»:

- увеличилась доля обучающихся, набравших 70 и более баллов по физике (на 2%) и информатике (на 4 %);
- уменьшилась доля обучающихся, не преодолевших минимальный порог по физике (на 6 %) и обществознанию (на 5 %);
- увеличилось количество выпускников, поступивших в вузы Кузбасса на технические направления (на 9 %).

«Вместе в профессию»:

создание специальных групп обучающихся с целью определения их дальнейшей образовательной траектории обучения в ПОО.

Реализация региональной и муниципальных дорожных карт по работе со ШНОР

Ежегодное уменьшение доли ШНОР более чем на 20 %: за последние 3 года – со 180 до 96 школ

Повышение уровня профессиональной компетенции педагогов

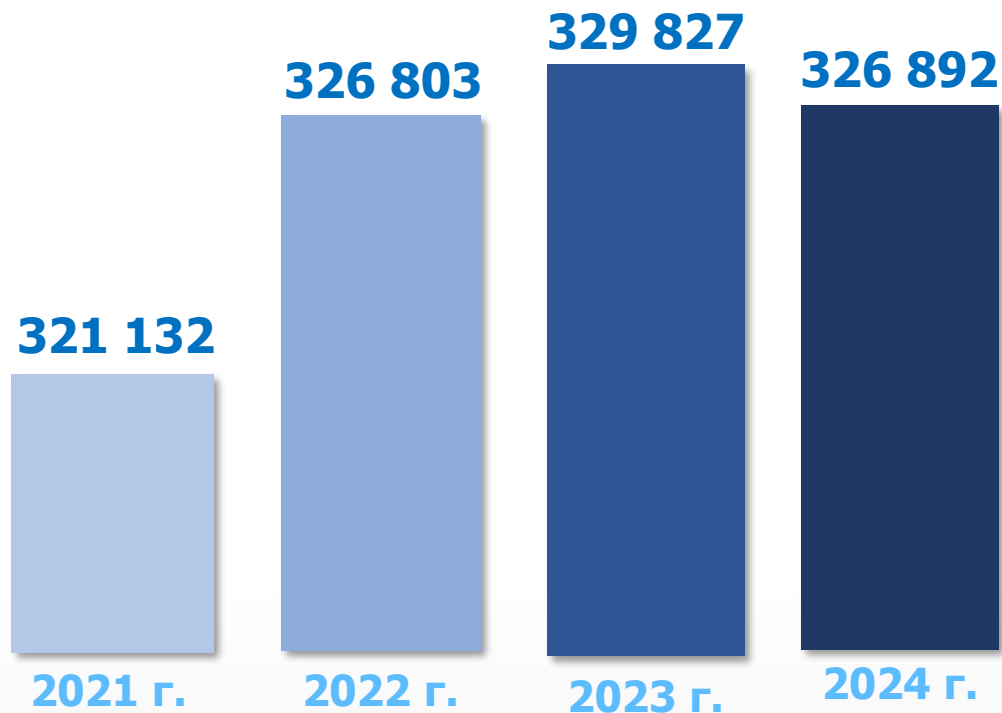
- Проект «Опережающая подготовка педагогов в образовательной экосистеме»
- Деятельность Центра непрерывного профессионального педагогического мастерства
- Реализация программы «Учитель Кузбасса».

«Доля учеников государственных и муниципальных общеобразовательных учреждений, обучающихся в первую смену»

(56-74 место)



ЧИСЛЕННОСТЬ ОБУЧАЮЩИХСЯ ОБЩЕОБРАЗОВАТЕЛЬНЫХ ОРГАНИЗАЦИЙ КУЗБАССА



СОЗДАНО ДОПОЛНИТЕЛЬНЫХ МЕСТ В ОБЩЕОБРАЗОВАТЕЛЬНЫХ ОРГАНИЗАЦИЯХ

2019 – 2021 гг.
2 898 мест

2022 – 2024 гг.
5 300 мест

ОТКРОЮТСЯ ШКОЛЫ

1 сентября 2022 г.

г. Кемерово

мкрн № 15а, на 1050 учащихся,
мкрн № 76, на 1225 учащихся,

г. Анжеро-Судженск

на 1000 учащихся

до конца 2022 г.

г. Юрга

на 550 учащихся

«Доля выпускников СПО, сдававших демонстрационный экзамен по стандартам WorldSkills»

(31-55 место)



Формула расчета: Отношение количества выпускников, сдававших демонстрационный экзамен по стандартам WorldSkills, к общему количеству выпускников СПО

	2020 год	2021 год	2022 год
Количество выпускников	13 231	14 128	14 834
Количество выпускников сдавших демонстрационный экзамен по стандартам WorldSkills	1 041	3 572	5 179
Доля выпускников СПО, сдававших демонстрационный экзамен по стандартам WorldSkills	7,8%	25,2%	34,9%

Дополнительная информация:

	2020 год	2021 год	2022 год
Доля обучающихся, сдавших демонстрационный экзамен от общего количества обучающихся	2,4% (43 436)	8,6% (41 308)	11,96% (43 301)
Доля обучающихся, продемонстрировавших соответствие национальным и международным стандартам по итогам демонстрационного экзамена	0,78%	3,33%	4,2%
Количество обучающихся, продемонстрировавших качество (соответствие национальным и международным стандартам) по итогам демонстрационного экзамена	340	1 375	1 818

«Доля выпускников СПО, сдававших демонстрационный экзамен по стандартам WorldSkills»

(31-55 место)



Количество мастерских ПОО, оснащенных современным оборудованием

	2019 год	2020 год	2021 год	2022 год	2023 год	2024 год
Количество мастерских (нарастающим итогом)	25	44	72	84	99	114

«Оценка успехов на Всероссийских олимпиадах школьников по общеобразовательным предметам»

(56-74 место)



ОБНОВИТЬ СИСТЕМУ ПОДГОТОВКИ ОБУЧАЮЩИХСЯ К УЧАСТИЮ ВО ВСЕРОССИЙСКОЙ ОЛИМПИАДЕ ШКОЛЬНИКОВ

увеличить количество олимпиадных смен, в том числе дистанционных;

привлечь к проведению смен членов региональных предметно-методических комиссий, тренеров из ведущих регионов, победителей и призеров ВсОШ прошлых лет (в том числе студентов вузов);

ступенчатая подготовка с 5-го класса, развитие олимпиадного движения в образовательных организациях с начальной школы.

УВЕЛИЧИТЬ ОХВАТ УЧАСТНИКОВ ВСЕХ ЭТАПОВ ВСЕРОССИЙСКОЙ ОЛИМПИАДЫ ШКОЛЬНИКОВ:

проведение школьного и муниципального этапов с применением информационно-коммуникационных технологий;

увеличение квоты для участников муниципального этапа;

информационная поддержка в СМИ, в том числе, социальная реклама и создание блока «Олимпиады» в личном кабинете школьника

ПОВЫСИТЬ УРОВЕНЬ ЗАИНТЕРЕСОВАННОСТИ ВСЕХ УЧАСТНИКОВ ВСЕРОССИЙСКОЙ ОЛИМПИАДЫ ШКОЛЬНИКОВ

материальная поддержка педагогов, тренеров, работающих с одаренными и перспективными школьниками, членов жюри, членов РПМК;

организационно-методическое сопровождение педагогов, занимающихся подготовкой обучающихся;

создание базы олимпиадных тренеров, их обучение на ведущих площадках страны и создание «Союза олимпиадных тренеров ВсОШ Кузбасса»;

материальная поддержка и создание ассоциации победителей и призеров олимпиады

Предложения по корректировке показателей рейтинга

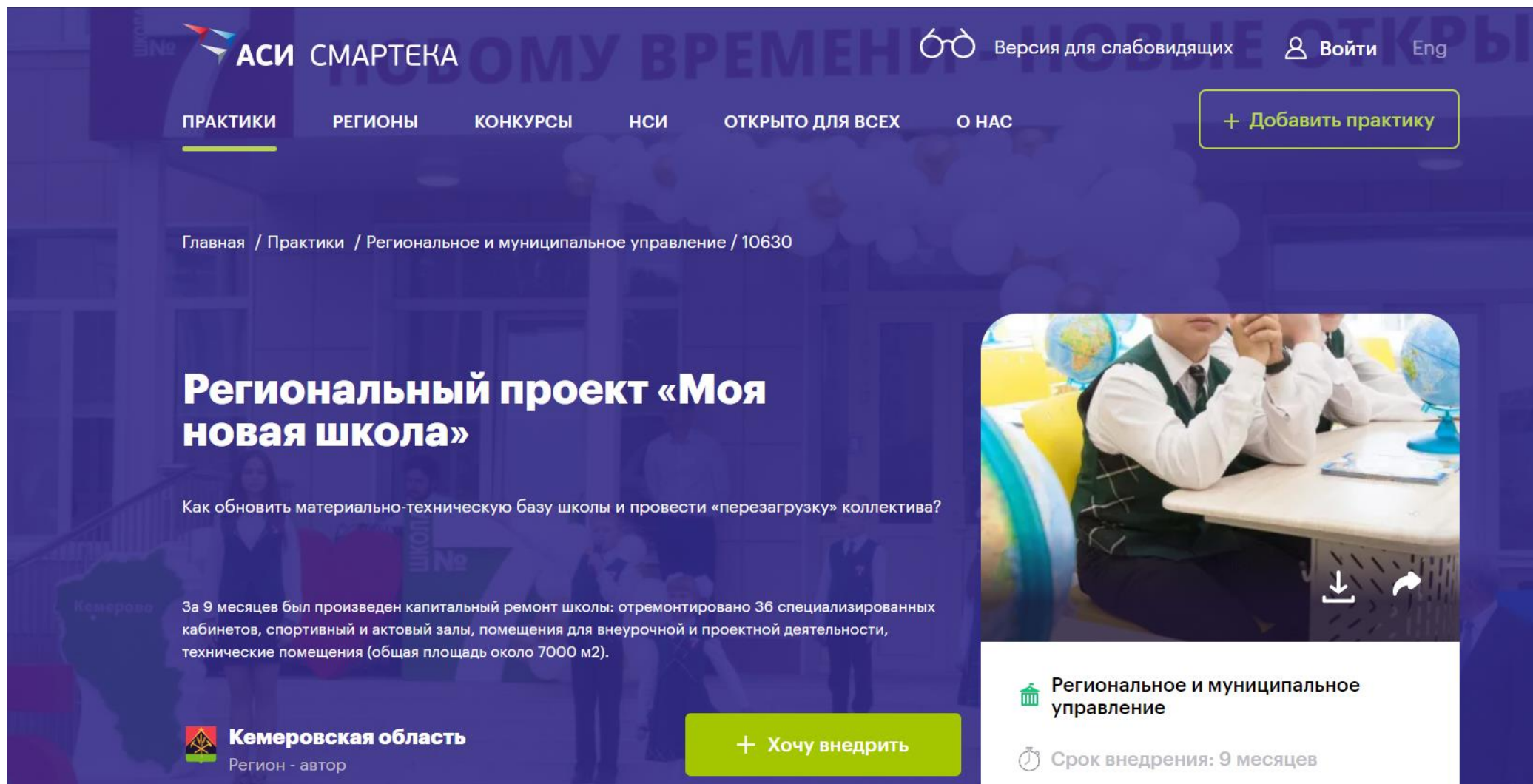
Доля респондентов, согласных, что их детям доступно дополнительное образование

Доля выпускников школ, поступивших в ТОП-100 вузов

Доля населения, проживающего в 20-минутной пешей доступности от школьных образовательных учреждений

Доля населения, проживающего в 20-минутной пешей доступности от дошкольных образовательных учреждений

Тиражирование успешного опыта проектной деятельности



АСИ СМАРТЕКА Версия для слабовидящих Войти Eng

ПРАКТИКИ РЕГИОНЫ КОНКУРСЫ НСИ ОТКРЫТО ДЛЯ ВСЕХ О НАС + Добавить практику

Главная / Практики / Региональное и муниципальное управление / 10630

Региональный проект «Моя новая школа»


Как обновить материально-техническую базу школы и провести «перезагрузку» коллектива?

За 9 месяцев был произведен капитальный ремонт школы: отремонтировано 36 специализированных кабинетов, спортивный и актовый залы, помещения для внеурочной и проектной деятельности, технические помещения (общая площадь около 7000 м2).


Кемерово


Кемеровская область
Регион - автор

+ Хочу внедрить



↓ ↻

 Региональное и муниципальное управление

 Срок внедрения: 9 месяцев